



**Schnittmuster**  
**„Mohair-Clutch**  
Ergänzung zum Video  
<https://youtu.be/arSEqXWUGWA>



Inhalt:  
**Schnittmuster**  
für eine Clutch aus Mohair/Plüsch/Pelz mit Klappe,  
Innentasche, Schleife u. Magnetverschluss,  
Allgemeine Infos zum Nähen  
Links zu Kaufquellen u. weiterführende Anleitungen

Größe der fertigen Tasche ca.  
Länge 23 x Höhe 15 x Tiefe 3 cm

*Für eventuelle Fehler wird keine Haftung übernommen!*



# Allgemeine Infos zum Nähen der Mohair-Clutch

Ergänzung zum Video <https://youtu.be/arSEqXWUGwA>

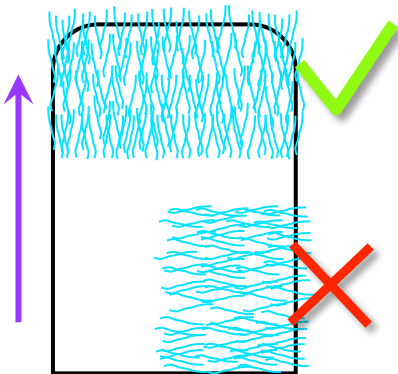


- Druck auf 100 % ohne Anpassung

Kontrollkästchen

2 x 2 cm

- Teflon- oder Rollenfuß zum Nähen von Kunstlederteile
- Standardfuß zum Nähen vom Stoff/Futter
- Nahtzugabe 1 cm
- Stichlänge Stoff/Futter: 2,5
- Stichlänge Kunstleder: 3,5
- Obertransport von Vorteil
- Strichrichtung der Haare beachten, sie muss in Richtung Klappe verlaufen



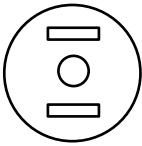
Beim Schneiden des Mohairs mit der unteren Schneide durch die Haare u. immer am Stoff entlang führen, wie wenn ihr mit der Schneide einen Scheitel durch die Haare zieht u. während dem Schneiden die Schneide von unten gegen den Stoff drücken.



## Clutch-Oberteil

so ausschneiden, dass hier rechts die gerade Linie bei den Pfeilen weg ist. So auf die Klebefläche beim Clutch-Unterteil aufkleben, dass die gerade Linie bei den Pfeilen abgedeckt wird, die Umrisslinien u. Pfeile aneinanderstoßen.

Magnetverschluss im Futter




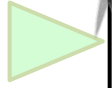

## Clutchkörper

- 1 x Mohair / Fell / Plüsch
- 1 x Futter / Innenstoff
- 1 x Vlieseline H250

Ergänzung zum Video

<https://youtu.be/arSEqXWUGwA>

Strichrichtung vom Haar

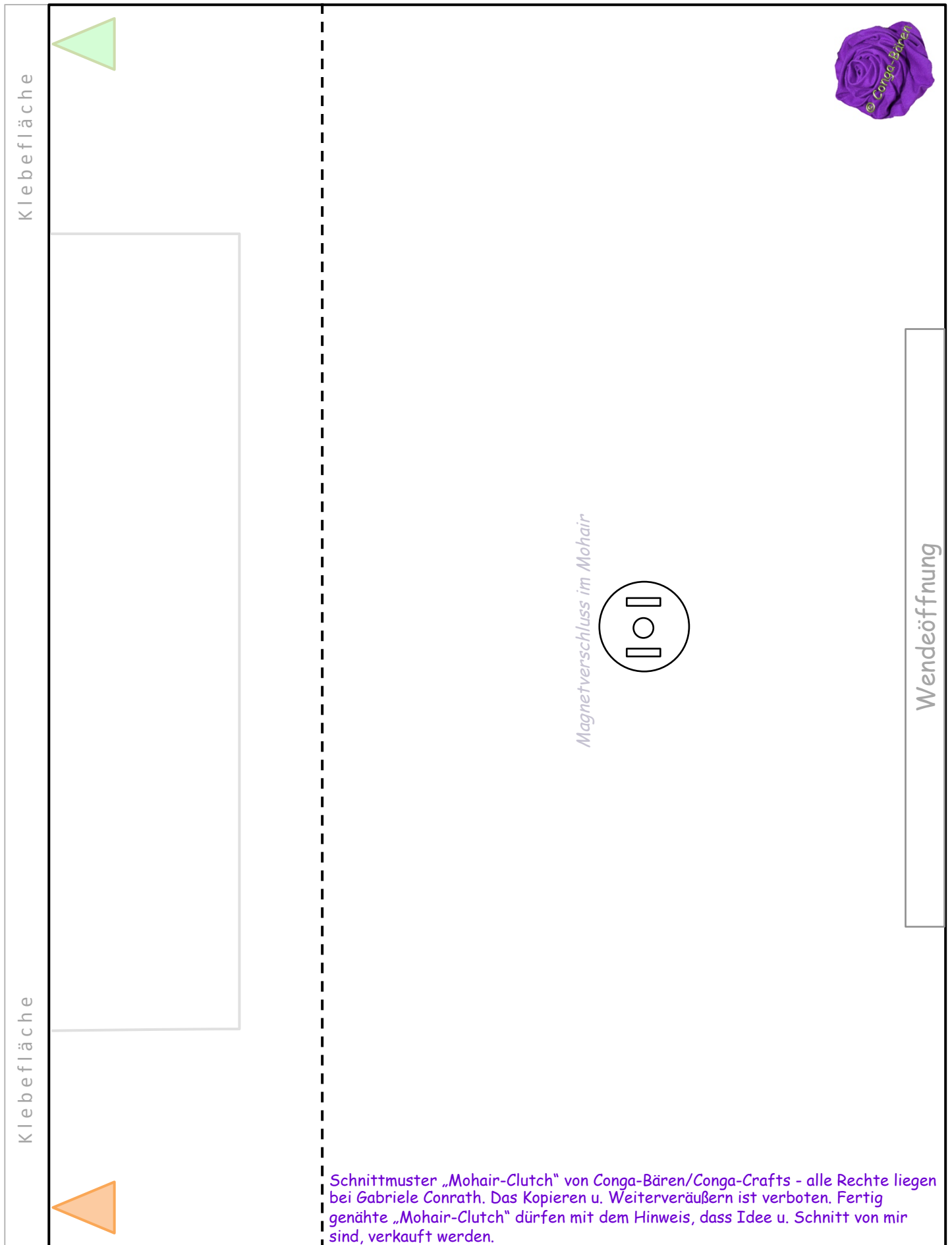


# Clutch-Unterteil

inkl. Klebefläche ausschneiden. Das Clutch-Oberteil so auf die Klebefläche aufkleben, dass die gerade Linie bei den Pfeilen abgedeckt wird, die Umrisslinien u. Pfeile aneinanderstoßen.

Klebefläche

Klebefläche



Magnetverschluss im Mohair

Wendeöffnung

© Conga-Bären

Schnittmuster „Mohair-Clutch“ von Conga-Bären/Conga-Crafts - alle Rechte liegen bei Gabriele Conrath. Das Kopieren u. Weiterveräußern ist verboten. Fertig genähte „Mohair-Clutch“ dürfen mit dem Hinweis, dass Idee u. Schnitt von mir sind, verkauft werden.



# Clutch-Innentasche

1 x Futter / Innenstoff  
1/2 Vlieseline H250



Schnittmuster „Mohair-Clutch“ von Conga-Bären/Conga-Crafts - alle Rechte liegen bei Gabriele Conrath. Das Kopieren u. Weiterveräußern ist verboten. Fertig genähte „Mohair-Clutch“ dürfen mit dem Hinweis, dass Idee u. Schnitt von mir sind, verkauft werden.

Ergänzung zum Video  
<https://youtu.be/arSEqXWUGwA>

Wendeöffnung





# Clutch-Innentaschenabschluss



1 x Kunstleder

## Clutch-D-Ring-Halter

2 x Kunstleder

## Clutch-Karabiner-Halter

1 x Kunstleder



## Clutch-Schleife

1 x Kunstleder



Ergänzung zum Video  
<https://youtu.be/arSEqXWUGwA>



Schnittmuster „Mohair-Clutch“ von Conga-Bären/Conga-Crafts - alle Rechte liegen bei Gabriele Conrath. Das Kopieren u. Weiterveräußern ist verboten. Fertig genähte „Mohair-Clutch“ dürfen mit dem Hinweis, dass Idee u. Schnitt von mir sind, verkauft werden.



## Clutch-Schleifen-Mittelteil


1 x Kunstleder

Klebestreifen

Faltlinie

Schnittlinie





Material

- 25 x 36 cm Mohair / Plüsch / Fell
- 25 x 36 cm Innenstoff
- 18 x 20 cm Innenstoff für Innentasche
- 25 x 36 cm + 18 x 10 cm Vlieseline H250
- 2 x 18 cm Kunstleder für Innentascheabschluss
- 1,5 x 5 cm 2 x Kunstleder für D-Ringe
- 1,5 x 3 cm Kunstleder für Schlüsselkarabiner
- 6 x 16 cm Kunstleder für Schleife
- 1,5 x 5 cm Kunstleder Schleifenmittelteil
- 2 x D-Ring 1,5 cm für Taschenkette oder Riemen
- 1 x D-Karabiner 1,5 cm für Schlüssel
- 1 Magnetverschluss 18 mm
- Stylefix / Wondertape - eventuell Kleber
- Optional: Dekomaterial



Werkzeug

- Stoffschere groß u. klein
- Papierschere
- Stoffklammern / Jumboklammern
- Steckknadeln
- Stielkamm oder Ahle
- Markierstift
- Maßband / Lineal
- Ecken-/Kantenformer
- Nähgarn u. Nähnadel
- Nähmaschine
- Bügeleisen



## KAUFQUELLEN

### Pünktchenstoff

<https://www.stoffe-hemmers.de/baumwollstoffe?motiv%5B%5D=424>

### Mohair / Plüsch

<https://probaer.de/stoffe>

[http://www.baerenstuebchen.de/shop/stoffe-standardprogramm-mohair-alle-qualitaeten-c-33\\_87.html](http://www.baerenstuebchen.de/shop/stoffe-standardprogramm-mohair-alle-qualitaeten-c-33_87.html)

oder sucht bei ebay nach „Mohair Stoffe“

### Vlieseline H250

<https://www.stoffe-hemmers.de/vlieseline-buegeleinlage-h250-weiss>

<https://www.neocreo.com/Marke+Vlieseline/Vlieseline-H250-weiss-Meterware.H25090weiVA.html#>

### Stoffklammern

<https://basteln-de.buttinette.com/shop/suchen?query=stoffklammern>

### Kunstleder

<https://www.stoffe-hemmers.de/kunstleder>

<https://www.snaply.de/stoffe/kunstleder/>

<https://www.alles-fuer-selbermacher.de/Stoffe/kunstleder-lederimitat-leder>

<https://basteln-de.buttinette.com/shop/g/stoffe-naehzubehoer/stoffe-von-a-z/kunstleder>

### D-Ringe / D-Karabiner

<http://www.stofflichkeiten.de/aid-293-D-Ring-Nickel.html>

<http://www.stofflichkeiten.de/aid-220-Karabinerhaken-1-0-cm.html>

[https://www.amazon.de/sourcingmap-Halbringe-geschweißt-Zinklegierung-Silberton/dp/B075WQKJMK/ref=sr\\_1\\_cc\\_1?s=aps&ie=UTF8&qid=1549743917&sr=1-1-catcorr&keywords=d-ring+15+mm](https://www.amazon.de/sourcingmap-Halbringe-geschweißt-Zinklegierung-Silberton/dp/B075WQKJMK/ref=sr_1_cc_1?s=aps&ie=UTF8&qid=1549743917&sr=1-1-catcorr&keywords=d-ring+15+mm)

<https://www.bal-kurzwaren.de/Karabinerhaken-klein-Modell-Original-Pinto-fuer-Taschen-15-25-mm>

[https://www.amazon.de/Baosity-10pcs-Schlüsselanhänger-Karabinerverschluss-Schlüsselring/dp/B07K6H7YJR/ref=sr\\_1\\_42?s=sports&ie=UTF8&qid=1549744130&sr=1-42&keywords=karabiner%2B15mm&th=1&psc=1](https://www.amazon.de/Baosity-10pcs-Schlüsselanhänger-Karabinerverschluss-Schlüsselring/dp/B07K6H7YJR/ref=sr_1_42?s=sports&ie=UTF8&qid=1549744130&sr=1-42&keywords=karabiner%2B15mm&th=1&psc=1)

[https://www.amazon.de/s/ref=nb\\_sb\\_noss?\\_\\_mk\\_de\\_DE=ÅÄŽÕÑ&url=node%3D368114031&field-keywords=magnetverschluss&rh=n%3A368114031%2Ck%3Amagnetverschluss](https://www.amazon.de/s/ref=nb_sb_noss?__mk_de_DE=ÅÄŽÕÑ&url=node%3D368114031&field-keywords=magnetverschluss&rh=n%3A368114031%2Ck%3Amagnetverschluss)

### Magnetverschluss

<https://www.snaply.de/magnetverschluss-18-mm/a-67988020/>

<http://www.stofflichkeiten.de/Magnetverschluss>

[https://www.amazon.de/s/ref=nb\\_sb\\_noss?\\_\\_mk\\_de\\_DE=ÅÄŽÕÑ&url=node%3D368114031&field-keywords=magnetverschluss&rh=n%3A368114031%2Ck%3Amagnetverschluss](https://www.amazon.de/s/ref=nb_sb_noss?__mk_de_DE=ÅÄŽÕÑ&url=node%3D368114031&field-keywords=magnetverschluss&rh=n%3A368114031%2Ck%3Amagnetverschluss)

[https://www.amazon.de/s/ref=nb\\_sb\\_noss?\\_\\_mk\\_de\\_DE=ÅÄŽÕÑ&url=node%3D368114031&field-keywords=magnetverschluss&rh=n%3A368114031%2Ck%3Amagnetverschluss](https://www.amazon.de/s/ref=nb_sb_noss?__mk_de_DE=ÅÄŽÕÑ&url=node%3D368114031&field-keywords=magnetverschluss&rh=n%3A368114031%2Ck%3Amagnetverschluss)

[https://www.amazon.de/s/ref=nb\\_sb\\_noss?\\_\\_mk\\_de\\_DE=ÅÄŽÕÑ&url=node%3D368114031&field-keywords=magnetverschluss&rh=n%3A368114031%2Ck%3Amagnetverschluss](https://www.amazon.de/s/ref=nb_sb_noss?__mk_de_DE=ÅÄŽÕÑ&url=node%3D368114031&field-keywords=magnetverschluss&rh=n%3A368114031%2Ck%3Amagnetverschluss)

### Stylefix / Wondertape

<https://www.snaply.de/abroller-fuer-snaply-wonder-tape/a-67989469/>

<https://www.stoffe-hemmers.de/farbenmix-stylefix-50-m-klebeband>



ANLEITUNGEN, passend zur Mohair-Clutch

Zaubernaht / Matratzenstich / Leiterstich

[https://youtu.be/FP5US\\_Ud-gM](https://youtu.be/FP5US_Ud-gM)

Innentaschen nähen

[https://youtu.be/3dPcDN\\_WF80](https://youtu.be/3dPcDN_WF80)

Innentasche mit Reißverschluss nähen

<https://youtu.be/s8rTqZNWT1A>

DaNaKi Daumennadelkissen

<https://youtu.be/jwNuWtlfSDM>

Schnelle Schleife nähen

<https://youtu.be/vGqUfEkZpgg>

Fransen von Quaste schnell u. exakt schneiden

<https://youtu.be/GXg4vc9ISyY>

Doppelte Clutch Mandy nähen

<https://youtu.be/3wsTL7qIEWA>

MEINE SEITEN

<http://www.conga-baeren.de>

<https://www.youtube.com/user/congabaeren/videos>

<https://www.conga-baeren.blogspot.de>

<https://www.bernsteinchen.blogspot.de>

<https://www.facebook.com/congacraft>

<https://pinterest.com/congacrafts/>

<https://www.xinxii.com/adocs.php?aid=11866>

<https://www.jamendo.com/de/artist/479335/congacraft>

<https://gaestebuch-congacrafts.blogspot.de>

<https://www.smule.com/conga16>