

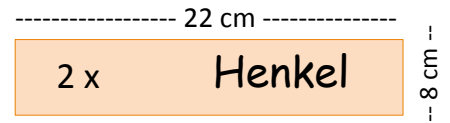
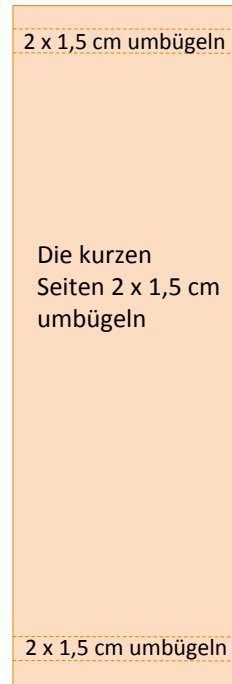
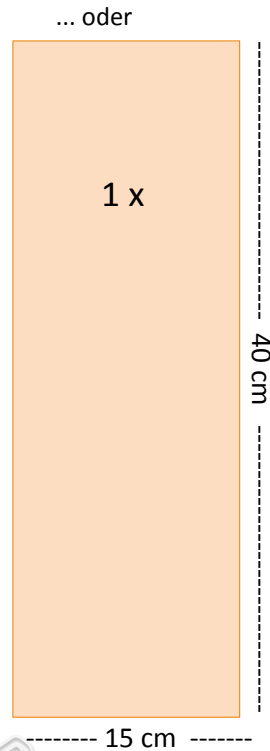
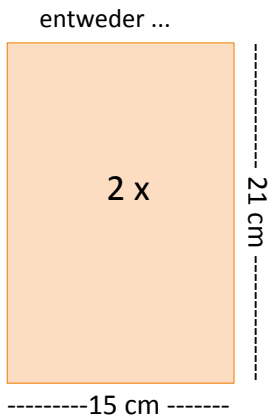


Mini-Täschchen

Geschenktäschchen




Anleitung von Conga-Bären/Conga-Crafts



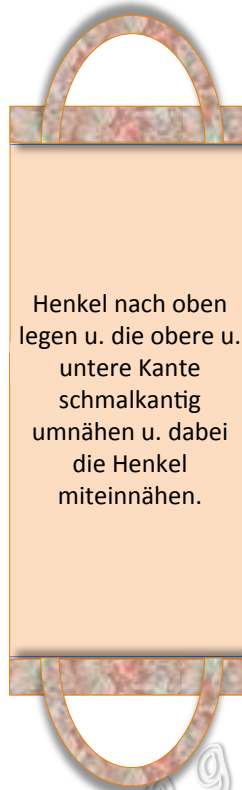
Henkel - der Länge nach die beiden Seiten zur Mitte umbügeln, dann noch mal in die Mitte falten u. bügeln



An den Längsseiten schmalkantig zusammennähen



Das Umgebügelte umgeklappt lassen. Die Henkel von unten mit einem Abstand von 3 cm zum Außenrand bis zum Anschlag reinschieben u. feststecken.



Rechts auf rechts zusammenlegen u. die Seitenkanten zusammennähen. Nach dem Zusammennähen die Seiten mit Zickzack umsäumen

Wenden u. fertig.

